


Autotechniek

Jagers en Boeren

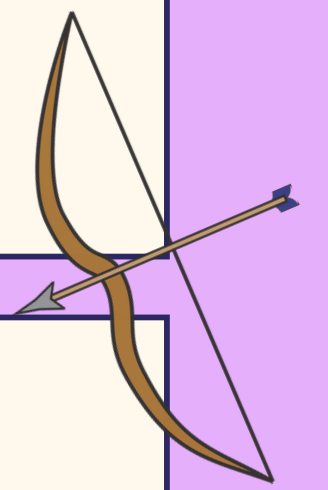


STAP 1 OPDRACHT

Je gaat ontdekken hoe de mensen hunebedden kunnen verplaatsen.

STAP 2 VOORBEREIDING

Pak een onderzoeksblad en vul stap 1,2,3 en 4 alvast in.



STAP 3 HET ONDERZOEK

Nu ga je bezig met het onderzoek. Je mag je geschiedenisboek of internet gebruiken.

In de tijd van de jagers en boeren waren er nog geen auto's. Hunebedden gebruiken ze in deze tijd als grafheuvel. Alleen liggen ze natuurlijk nog niet mooi bij elkaar. Hoe verplaatsen ze deze hunebedden?

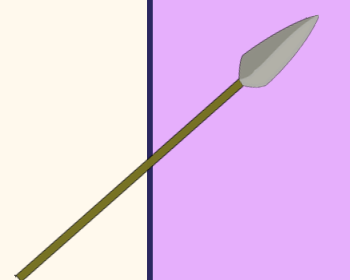
STAP 4 HET RESULTAAT

Wat is het resultaat?

Welke verschillende manieren hebben jullie ontdekt?

Is dit ook handig? Waarom wel of niet?

Vul dit in bij stap 6 op het onderzoeksblad.



STAP 5 CONCLUSIE

Conclusie

Leg uit hoe jagers en boeren de hunebedden verplaatsen. Leg ook uit of dit handig is of niet. Hoe jij het zou doen in die tijd. Maak hier een voorbeeld van of tekening. Ontwerp zelf een handig vervoermiddel.

Vul dit in bij stap 7 op het onderzoeksblad.

