




Autotechniek

Jagers en Boeren

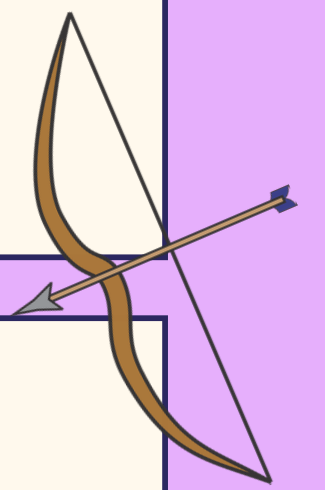


STAP 1 OPDRACHT

Je gaat ontdekken hoe de jagers zich vroeger verplaatsten en waarom.

STAP 2 VOORBEREIDING

Pak een onderzoeksblad en vul stap 1,2,3 en 4 alvast in.



STAP 3 HET ONDERZOEK

Nu ga je bezig met het onderzoek. Je mag je geschiedenisboek of internet gebruiken.

In de tijd van de jagers waren er geen auto's. Toch moesten ze zich steeds verplaatsen. Waarom moesten ze dit en waarom deden ze dit? Hoe deden ze dit met een huis?

STAP 4 HET RESULTAAT


Wat is het resultaat?

Welke verschillende manieren hebben jullie ontdekt?

Is dit ook handig? Waarom wel of niet? Waarom moeten ze zich verplaatsen?

Welke tip zou jij ze geven? Het moet wel bij de tijd passen, dus je kunt geen auto pakken.

Vul dit in bij stap 6 op het onderzoeksblad.



STAP 5 CONCLUSIE

Conclusie

Leg uit hoe jagers zich verplaatsen. Leg ook uit of dit handig is of niet. Hoe jij het zou doen in die tijd. Maak hier een voorbeeld van of tekening. Ontwerp zelf een handig vervoermiddel.

Vul dit in bij stap 7 op het onderzoeksblad.

