




Autotechniek

Jagers en Boeren

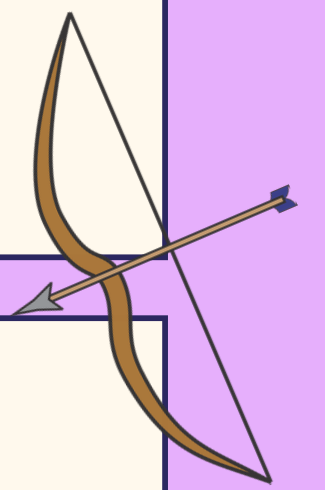


STAP 1 OPDRACHT

Je gaat ontdekken hoe de boeren zich vroeger verplaatsten en waarom.

STAP 2 VOORBEREIDING

Pak een onderzoeksblad en vul stap 1,2,3 en 4 alvast in.




STAP 3 HET ONDERZOEK

Nu ga je bezig met het onderzoek. Je mag je geschiedenisboek of internet gebruiken. In de tijd van de boeren waren er geen auto's. Zij hadden nu wel een vaste verblijfplaats. Moesten zij zich ook verplaatsen? Waarom wel of niet? Wat gebruikten zij als vervoersmiddel? In 3000 VC werd een hele belangrijke ontdekking gedaan voor de toekomst. Wat was dit?

STAP 4 HET RESULTAAT

Wat is het resultaat?
Welke verschillende manieren hebben jullie ontdekt?
Is dit ook handig? Waarom wel of niet? Waarom moeten ze zich verplaatsen?
Welke tip zou jij ze geven? Het moet wel bij de tijd passen, dus je kunt geen auto pakken.

Vul dit in bij stap 6 op het onderzoeksblad.



STAP 5 CONCLUSIE

Conclusie

Leg uit hoe de boeren zich verplaatsten. Leg ook uit of dit handig is of niet. Hoe jij het zou doen in die tijd. Maak hier een voorbeeld van of tekening. Ontwerp ook zelf een handig vervoermiddel en presenteer dit.

Vul dit in bij stap 7 op het onderzoeksblad.

